

ՀԱՇՎԵՏՈՒ ԹՈՂԱՐԿՈՂԻ ՀԱՇՎԵՏՎՈՒԹՅՈՒՆ



**ԲԱՅ ԲԱԺՆԵՏԻՐԱԿԱՆ
ԸՆԿԵՐՈՒԹՅՈՒՆ
ՅՈՒՆԻԲԱՆԿ ԲԲԸ
4-րդ եռամսյակի**









Միջանկյալ հաշվետվություն

ՀՀ, 0025, ք. Երևան, Չարենցի 12, թիվ 53, 1-5
հեռ. (+374 10) 59 22 59, էլ. փոստ՝ unibank@unibank.am
[հնտերնետային կայք՝ www.unibank.am](http://www.unibank.am)
Եռամսյակի Հաշվետվություն թիվ 1, 23.01.2023թ.

Երևան 2023

Բանկի Վարչության հայտարարությունը

Մեր լավագույն տեղեկացվածության համաձայն Բանկի միջանկյալ ֆինանսական հաշվետվությունները ճշգրիտ և լիարժեք ձևով արտացոլում են Բանկի ակտիվների և պարտավորությունների, ֆինանսական վիճակի, եկամուտների և ծախսերի իրական պատկերը, իսկ կառավարման մարմինների միջանկյալ զեկույցը ճշգրիտ և լիարժեք ձևով արտացոլում է Բանկի ընդհանուր վիճակը, բիզնեսի արդյունքները և զարգացումը ու ներառում է այն հիմնական ռիսկերի նկարագիրը, որոնց հետ առնչվել կամ առնչվում է Բանկը:

Մերոպ Հակոբյան	Վարչության նախագահ - Գործադիր տնօրեն		23.01.2023թ
Արարատ Ղուկասյան	Վարչության նախագահի առաջին տեղակալ		23.01.2023թ
Գոհար Գրիգորյան	Վարչության անդամ, Ֆինանսական տնօրեն - Գլխավոր հաշվապահ		23.01.2023թ
Օվսաննա Առաքելյան	Վարչության նախագահի տեղակալ, Իրավական սպասարկման և ժամկետանց պարտավորությունների հետքերման գծով տնօրեն		23.01.2023թ
Գուրգեն Ղուկասյան	Վարչության նախագահի տեղակալ- մանրածախ բիզնեսի և միջազգային զարգացման գծով տնօրեն		23.01.2023թ
Դավիթ Պետրոսյան	Վարչության անդամ, Կորպորատիվ բիզնեսի զարգացման և վաճառքների տնօրեն		23.01.2023թ
Արթուր Ապերյան	Վարչության անդամ, Օպերացիոն սպասարկման և տեղեկատվական համակարգերի տնօրեն		23.01.2023թ
Սերգեյ Քոչարյան	Ռիսկերի կառավարման գծով տնօրեն		23.01.2023թ

Յունիբանկ ԲԲԸ-ի կառավարման մարմինների միջանկյալ զեկույցը ներկայացնում է՝

- Բանկի բիզնես արդյունքների և զարգացման իրական պատկերի նկարագիրը
- Բանկի հետագա հնարավոր զարգացման նկարագիրը հաջորդ հաշվետու ժամանակաշրջանի համար

Հաշվետու Բանկի ամփոփ ֆինանսական տվյալները

Բացարձակ արժեքով ներկայացված ցուցանիշներն արտահայտված են հազ. ՀՀ դրամով:

Ցուցանիշի անվանումը	2019թ. (առևղիտ անցած)	2020թ. (առևղիտ անցած)	2021թ. (առևղիտ անցած)	2022թ. (առևղիտ չանցած)
Չուտ շահույթ շահութահարկի գծով ծախսի նվազեցումից հետո	1,326,981	238,576	4,336,042	4,582,739
Սեփական կապիտալի միջին մեծություն	33,165,728	34,095,834	33,426,053	33,106,855
Սեփական կապիտալի շահութաբերություն (ROE), %	4.0%	0.7%	-13.0%	13.84%
Չուտ շահույթ շահութահարկի գծով ծախսի նվազեցումից հետո	1,326,981	238,576	4,336,042	4,582,739
Ընդհանուր ակտիվների միջին մեծություն	226,843,697	239,228,910	251,726,524	284,617,996
Ակտիվների շահութաբերություն (ROA), %	0.6%	0.1%	-1.72%	1.61%
Չուտ շահույթ շահութահարկի գծով ծախսի նվազեցումից հետո	1,326,981	238,576	4,336,042	4,582,739
Գործառնական եկամուտ	14,502,166	14,686,123	17,507,980	34,558,560
Չուտ շահույթի մարժա (NPM), %	9.2%	1.6%	-24.8%	13.3%
Գործառնական եկամուտ	14,502,166	14,686,123	17,507,980	34,558,560
Ընդհանուր ակտիվների միջին մեծություն	226,843,697	239,228,910	251,726,524	284,617,996
Ակտիվների օգտագործման գործակից (AU), %	6.4%	6.1%	7.0%	12.1%
Ընդհանուր ակտիվների միջին մեծություն	226,843,697	239,228,910	251,726,524	284,617,996
Սեփական կապիտալի միջին մեծություն	33,165,728	34,095,834	33,426,053	33,106,855
Սեփական կապիտալի մուլտիպլիկատոր (EM)	6.84	7.02	7.53	8.60
Չուտ տոկոսային եկամուտ	10,136,153	10,051,244	10,958,116	9,182,324
Եկամտաբեր ակտիվների միջին մեծություն	167,324,156	181,933,869	176,744,119	171,722,772
Չուտ տոկոսային մարժա (NIM)	6.1%	5.5%	6.2%	5.3%
Տոկոսային եկամուտ	19,469,982	19,471,091	20,914,648	19,254,639
Եկամտաբեր ակտիվների միջին մեծություն	167,324,156	181,933,869	176,744,119	171,722,772
Եկամտաբեր ակտիվների եկամտաբերություն	11.6%	10.7%	11.8%	11.2%
Տոկոսային ծախսեր	9,333,829	9,419,847	9,956,532	10,072,315
Պարտավորություններ, որոնց գծով կատարվում են տոկոսային ծախսեր	191,193,293	202,322,737	213,460,707	245,319,350

Ծախսատարություն այն պարտավորությունների, որոնց գծով կատարվում են տոկոսային ծախսեր	4.9%	4.7%	4.7%	4.1%
Չուտ շահույթ շահութահարկի գծով ծախսի նվազեցումից հետո	1,326,981	238,576	4,336,042	4,582,739
Բաժնետոմսերի միջին կշռված թիվը	204,896,525	204,896,525	205,264,084	209,674,786
Չուտ շահույթը մեկ բաժնետոմսի հաշվով (EPS)	6.5	1.2	-21.1	21.9
Սպրեդ	6.8%	6.0%	7.2%	7.1%

Բանկի ակտիվները կազմել են 319.8 մլրդ դրամ՝ ավելանալով 67.0 մլրդ դրամով՝ նախորդ ֆինանսական տարվա վերջի ցուցանիշի համեմատ: Վարկային ներդրումները կազմել են 119.8 մլրդ դրամ, կամ ընդհանուր ակտիվների 37.5% -ը: Պարտավորությունների ծավալը կազմել է 285.5 մլրդ դրամ՝ ավելանալով 63.5 մլրդ դրամով կամ 28.6%-ով նախորդ ֆինանսական տարվա վերջի ցուցանիշի համեմատ:

Պարտավորությունները հաճախորդների նկատմամբ կազմել են 252.3 մլրդ դրամ՝ ավելանալով 58.6 մլրդ դրամով կամ 30.3%-ով նախորդ տարվա վերջին ցուցանիշի համեմատ:

Բանկի կապիտալը

Կապիտալի համարժեքության նորմատիվը 2022թ. դեկտեմբերին կազմել է 15.97%՝ 2021թ. դեկտեմբերի համեմատ աճելով 1.27 տոկոսային կետով, ռիսկով կշռված ակտիվների նվազեցման հաշվին: Կապիտալի համարժեքության ցուցանիշը գերազանցում է ՀՀ կենտրոնական բանկի կողմից սահմանված նվազագույն մակարդակը (12%): 31.12.2022թ. դրությամբ նորմատիվային կապիտալը կազմել է 31.4 մլրդ դրամ:

Չուտ շահույթը 31.12.2022թ. դրությամբ կազմել է 4.6 մլրդ ՀՀ դրամ:

Մանրաձախ բիզնես

Մանրաձախ բիզնեսում Բանկի աշխատանքն ուղղված էր գործիքակազմի կատարելագործմանը, բիզնես գործընթացների օպտիմալացմանը, հաճախորդների հետ հետադարձ կապի ուժեղացման միջոցով սպասարկման որակի բարձրացմանը:

Վարկավորման տոկոսադրույքի նվազեցման ուղղությամբ կենտրոնական բանկի քաղաքականության շրջանակներում Բանկն առաջարկել է հաճախորդներին առավել գրավիչ պայմաններ: Կայուն աճ արձանագրվել է ապրանքների և կենցաղային տեխնիկայի ձեռքբերման համար սպառողական վարկերի, ոսկու գրավով վարկերի գծով:

Բանկը շարունակել է ֆինանսավորման արժեքի նվազեցման քաղաքականությունը՝ ժամկետային ավանդների համար սահմանելով չափավոր տոկոսադրույքներ:

Կորպորատիվ բիզնես

Միկրո և փոքր բիզնեսի զարգացման ռազմավարությանը համահունչ, 2022թ. չորրորդ եռամսյակի ընթացքում Յունիբանկը շարունակել է ակտիվ քայլերը՝ նպատակաուղղված հիշյալ սեգմենտի համար վարկային միջոցների հասանելիության բարձրացմանը: Կենտրոնանալով թիրախային սեգմենտների վրա՝ կորպորատիվ բիզնեսի ստորաբաժանման ջանքերն ակտիվորեն ուղղված էին շինարարության, սպասարկման ոլորտների, այդ թվում հյուրանոցային և ռեստորանային բիզնեսի ֆինանսավորմանը:

Սպասարկման ցանց, հաճախորդային բազա

31.12.2022թ-ի դրությամբ Յունիբանկի սպասարկման ցանցը ներառում էր 55 մասնաճյուղ Հայաստանում և Արցախում (մեկը Աստանայում), 83 պրոմո կետ, 101 բանկոմատ, 107 վճարային

տերմինալ: Մոսկվայում գործում է Բանկի ներկայացուցչությունը, որն օժանդակում է օտարերկրյա հաճախորդների ներգրավմանը:

Տարվա ընթացքում Բանկը սպասարկել է ավելի քան 355,000 հաճախորդների:

Դրամական փոխանցումների սպասարկման ոլորտում շարունակվում է նկատվել ծավալների չնչին փոփոխություն, ինչը պայմանավորված է բանկի միջոցով ստացվող ֆիզիկական անձանց միջազգային ոչ առևտրային փոխանցումների համանման ծավալներով:

2023թ. ռազմավարական առաջնահերթությունները

Յունիբանկի կողմից հաստատված ռազմավարության շրջանակներում սահմանվել են 2023թ. զարգացման հետևյալ առանցքային առաջնահերթությունները՝

- Տեխնոլոգիական կատարելագործում, թվային հարթակի վաճառքի զարգացում,
- Վարկավորման բնագավառում արհեստական բանականության տեխնոլոգիաների հետագա զարգացում,
- Հաճախորդահեն մոտեցման զարգացում և հաճախորդների պահանջմունքների խորը վերլուծության հիման վրա՝ սպասարկման և գործիքակազմի ձևավորում նաև նրանց կոնտրազենտների համար
- Յունիբանկի ֆինանսական արդյունավետության և դիրքերի բարելավման ապահովում բանկային համակարգում, Բանկի ներդրումային գրավչության բարձրացում:

Հաշվետու ժամանակաշրջանի ընթացքում տեղի ունեցած

կարևոր դեպքերի նկարագիրը

Այսօր Յունիբանկը ունիվերսալ բանկ է, որը հաճախորդներին առաջարկում է ժամանակակից բանկային ծառայությունների լայն տեսականի: Բանկի Խորհրդի մշակած ռազմավարությանը համապատասխան Յունիբանկի գործունեության հիմնական ուղղություններն են մանրածախ բիզնեսը և աջակցությունը փոքր և միջին ձեռնարկատիրությանը:

Յունիբանկի UniMobile մոբայլ հավելվածում հասանելի դարձավ անհպում վճարման ծառայությունը Android օպերացիոն համակարգով սմարթֆոնների համար: Այժմ Յունիբանկի քարտապանները՝ NFC տեխնոլոգիայով Android սմարթֆոնների սեփականատերերը, կարող են ամբողջ աշխարհում վճարել ապրանքների և ծառայությունների համար՝ պարզապես հեռախոսը POS-տերմինալին մոտեցնելով:

2022 թվականի սեպտեմբերին ESG Sustainalytics ոլորտում առաջատար վերլուծական ընկերության փորձագետները ներկայացրել են երկրորդ կողմի կարծիքը Յունիբանկի «կանաչ պարտատոմսերի թողարկման հայեցակարգի վերաբերյալ և հաստատել դրա համապատասխանությունը միջազգային չափանիշներին և Green Bonds Principles 2021-ի պահանջներին: «Կանաչ» պարտատոմսերի թողարկումը, որոնց վաճառքից ստացված միջոցները ներդրվում են բնապահպանական նախագծերում, արագ թափ հավաքող համաշխարհային միտում է: Յունիբանկն արդեն սկսել է իր զարգացման ռազմավարության մեջ ներառել բնապահպանական, սոցիալական և կառավարման պատասխանատվության (ESG) սկզբունքները և 2022 թվականի սեպտեմբերին ավարտել է Յունիբանկի Green Bond Framework-ի մշակումը: Ներգրավված ներդրումները կուղղվեն Հայաստանում էներգաարդյունավետության, գյուղատնտեսության մեջ բնական ռեսուրսների ռացիոնալ օգտագործման, ջրային ռեսուրսների մաքրման և թափոնների կառավարման ոլորտներում նախագծերի ֆինանսավորմանը:

2022 թվականի նոյեմբերի 2-5-ը երևանում անցկացվեց FINTECH 360 միջազգային համաժողովը, որտեղ տարբեր երկրներից փորձագետներ քննարկել են նորարարական տեխնոլոգիաները և ֆինանսական հատվածի թվային վերափոխման արդիական հարցերը: Միջոցառումը մեկ հարթակի վրա միավորեց առաջատար բանկերի և ֆինանսական հաստատությունների, վճարային համակարգերի, հեռահաղորդակցության և SS ընկերությունների, մասնագիտացված ասոցիացիաների, ստարտափների և վերահսկող կազմակերպությունների ղեկավարներին: Համաժողովն անցկացվել է «Յունիբանկ» ԲԲԸ-ի և Յունիստրիմ միջազգային դրամական փոխանցումների համակարգի աջակցությամբ:

Յունիբանկի աջակցությամբ/ֆինանսավորմամբ Հայաստանի ազգային պոլիտեխնիկական համալսարանում բացվեց թվային բանկինգի լաբորատորիան՝ թվային բանկայի համակարգի համար նոր խելացի լուծումներ գեներացնելու և բանկային ոլորտը վերապատրաստման մի շարք ծրագրերով և մասնագիտական կադրերով համալրելու համար: 2022 թվականի 4-րդ եռամսյակում Ֆիլիպ Դեմոտը ընդգրկվեց Յունիբանկի Խորհրդի կազմում, իսկ Սերգեյ Քոչարյանը՝ Յունիբանկի Վարչության կազմում:

Հավատարիմ մնալով իր վարկային քաղաքականությանը՝ Բանկը շարունակել է դիվերսիֆիկացնել իր վարկային պորտֆելը՝ մեծացնելով մանրածախ վարկերի և ՓՄՁ վարկերի տեսակարար կշիռը վարկային պորտֆելում: Խոշոր ձեռնարկություններին վարկավորելիս Բանկը վարել է պահպանողական քաղաքականություն, հիմնականում ակտիվները կարճաժամկետ տեղաբաշխվել են համեմատաբար ցածր ռիսկային ճյուղերում: Այս նպատակով Բանկը պարբերաբար կատարել է տնտեսության ճյուղերի վերլուծություն, ինչպես նաև ՓՄՁ-ի գծով պլանային ցուցանիշները կատարելու նպատակով իրականացվել են ՓՄՁ վարկավորման գծով սքորինգային մոդելի մշակում, ՓՄՁ վարկային հայտերի հաստատման ավտոմատացում, ՓՄՁ վարկավորման գծով աշխատակիցների որակավորման բարձրացում:

Վինտաժային վերլուծությունները, ստրես տեստավորումները, ներքին և արտաքին աուդիտի կողմից կատարվող ստուգումները թույլ են տալիս ժամանակին բացահայտելու և կառավարելու Բանկին բնորոշ ֆինանսական և գործառնական ռիսկերը:

Բանկի կանոնադրական հիմնադրամը կազմում է 21,588,652,530 (քսանմեկ միլիարդ հինգ հարյուր ութսունութե միլիոն վեց հարյուր հիսուներկու հազար հինգ հարյուր երեսուն) ՀՀ դրամ, որը ներառում է տեղաբաշխված 172,886,525 /մեկ հարյուր յոթանասուներկու միլիոն ութ հարյուր ութսունվեց հազար հինգ հարյուր քսանհինգ/ սովորական բաժնետոմս՝ յուրաքանչյուրը 100 /մեկ հարյուր/ ՀՀ դրամ անվանական արժեքով, 32,010,000 /երեսուներկու միլիոն տասը հազար/ հատ հաստատագրված տարեկան շահութաբաժնով Ա դասի փոխարկելի արտոնյալ բաժնետոմս՝ յուրաքանչյուրը 100 /մեկ հարյուր/ ՀՀ դրամ անվանական արժեքով, ինչպես նաև 4,778,261 /չորս միլիոն յոթ հարյուր յոթանասունուրեք հազար երկու հարյուր վաթսունմեկ/ հատ հաստատագրված տարեկան շահութաբաժնով Բ դասի փոխարկելի արտոնյալ բաժնետոմս՝ յուրաքանչյուրը 230 /երկու հարյուր երեսուն/ ՀՀ դրամ անվանական արժեքով:

Բանկի լրացուցիչ տեղաբաշխման ենթակա հայտարարված սովորական բաժնետոմսերի քանակը կազմում է 526,110,475 /հինգ հարյուր քսանվեց միլիոն մեկ հարյուր տասը հազար չորս հարյուր յոթանասունհինգ/ հատ՝ յուրաքանչյուրը 100 /մեկ հարյուր/ ՀՀ դրամ անվանական արժեքով:

ԲԱՆԿԻ ԱՌԱՔԵԼՈՒԹՅՈՒՆԸ և ԱՐԺԵՔՆԵՐԸ

Յունիբանկը դինամիկ զարգացող իննովացիոն բանկ է, որն իր հաճախորդներին տրամադրում է մանրածախ և կորպորատիվ բանկային ծառայությունների լայն տեսականի:

Բանկն իր առաքելությունն է համարում նպաստել Հայաստանի Հանրապետության տնտեսության զարգացմանը, իր հաճախորդների, բաժնետերերի և գործընկերների ֆինանսական վիճակի բարելավմանը, ինչպես նաև՝ որակյալ ֆինանսական ծառայությունների նկատմամբ հասարակության պահանջարկի բավարարմանը:

ՄԵՐ ԱՐԺԵՔՆԵՐԸ

- ուշադիր և ազնիվ վերաբերմունք հաճախորդների նկատմամբ
- ուժեղ թիմ և արդյունքին նպատակաուղղվածություն
- հասարակության վստահություն
- ապրանքանիշի բարձր ճանաչելիություն և հեղինակություն
- հուսալիություն և կայունություն

ՄԵՆՔ ԶԳՏՈՒՄ ԵՆՔ

- ամրապնդել և ընդլայնել բանկի դիրքերը ֆինանսական շուկայում
- ապահովել ծառայությունների մատուցման բարձր որակ և կատարելագործել սպասարկման գործընթացը
- բարձրացնել պահանջված բանկային ծառայությունների հասանելիության մակարդակը
- ներդնել բիզնեսի վարման թափանցիկ մոդելի և կորպորատիվ կառավարման լավագույն փորձը
- բարձրացնել բանկի ներդրումային գրավչություն

ԿՈՐՊՈՐԱՏԻՎ ՍՈՑԻԱԼԱԿԱՆ ՊԱՏԱՍԽԱՆԱՏՎՈՒԹՅՈՒՆ

Սոցիալական պատասխանատվության սկզբունքներին համաձայն Յունիբանկը մշտապես ամենագործուն մասնակցությունն է ցուցաբերում երկրի հասարակական կյանքում՝ իր ուժերն ուղորդելով ենթակառուցվածքների զարգացմանն ու նոր աշխատատեղերի ստեղծմանը: Յունիբանկը տնտեսական և սոցիալական ծրագրերի պատասխանատու մասնակից է: Բանկն ակտիվ մասնակցություն է ցուցաբերում բարեգործական և հովանավորչական ծրագրերում, որոնք ուղղված են կրթության, մշակույթի և սպորտի ոլորտների զարգացմանը, ինչպես նաև բնակչության ֆինանսական գրագիտության բարձրացմանը:

ԿՈՐՊՈՐԱՏԻՎ ԷԹԻԿԱ

Բանկում փոխգործակցությունը կառուցված է անհատի հարգանքի և արդյունքին հասնելու հիման վրա՝ նպատակ ունենալով հաջող կերպով լուծելու մասնագիտական խնդիրները և պահպանելու կառուցողական հարաբերությունները անձնակազմում: Մենք աշխատում ենք համապատասխանել գործարար էթիկայի սկզբունքներին, պահպանելով գործող օրենքները, ինչպես նաև բանկում սահմանված նորմերն ու կանոնները:

ՇՐՋԱԿԱ ՄԻՋԱՎԱՅՐԻ ՊԱՇՏՊԱՆՈՒԹՅՈՒՆ

Բանկն իր գործունեության ընթացքում ձգտում է հետևել շրջակա միջավայրի պաշտպանության սկզբունքներին: Վարկավորման ծրագրերի իրականացման ժամանակ բանկը հաշվի է առնում շրջակա միջավայրի պաշտպանության ստանդարտների համապատասխանության փաստը և

Նախապատվություն է տալիս էկոլոգիապես մաքուր ապրանքների արտադրությանն ու ռեսուրսախնայող գործունեություն իրականացնող ծրագրերի վարկավորմանը: Բանկն իր գործունեության ընթացքում ձգտում է նվազագույնի հասցնել այն նախագծերի ֆինանսավորումը, որոնք կարող են բացասական ազդեցություն թողնել շրջակա միջավայրի վրա:

ՌԻՍԿԵՐԻ ԿԱՌԱՎԱՐՈՒՄԸ

Ռիսկերի կառավարումը Յունիբանկի կառավարման համակարգի կարևորագույն մաս է կազմում: Յունիբանկում ռիսկերի կառավարումն իրենից ներկայացնում է Բանկի պոտենցիալ վնասների կանխարգելմանն ու նվազեցմանն ուղղված փոխկապակցված գործողությունների համակողմանի համակարգ: Ռիսկերի կառավարման հիմնական նպատակն այն է, որ Յունիբանկը կարողանա իր ռիսկերի գումարային մեծությունը պահպանել Բանկի ռազմավարական ծրագրով սահմանված ռիսկերի մակարդակի վրա և բարձրացնել Բանկի կապիտալի եկամտաբերությունը:

Յունիբանկում ռիսկերի կառավարման համակարգն առաջնորդվում է ՀՀ օրենքներով, ՀՀ ԿԲ օրենքներով և նորմատիվ ակտերով, կանոնակարգերով, Բազելյան կոմիտեի համապատասխան փաստաթղթերով, Ռիսկերի Կառավարման Համընդհանուր Սկզբունքներով / Generally Accepted Risk Principles – GARP/, ինչպես նաև հնարավոր է օգտագործվեն Բանկի կողմից ընդունված գնահատման և վերլուծության համար սեփական մեթոդներ, ցուցանիշներ և կառավարման գործիքներ: Ռիսկերի կառավարումն իրականացվում է ռիսկերի նույնականացման, չափման և մոնիթորինգի շարունակական գործընթացի միջոցով՝ ռիսկերի սահմանաչափերի և հսկողության այլ միջոցների պահպանմամբ: Ռիսկերի կառավարման գործընթացը ծայրաստիճան կարևոր է Բանկի շահութաբերության պահպանման համար, և Բանկում աշխատող յուրաքանչյուր անձ պատասխանատվություն է կրում իր պարտականությունների հետ կապված ռիսկերի համար: Բանկը խրախուսում է ռիսկերի կառավարմանն առնչվող գիտելիքների մակարդակի բարձրացմանը՝ նպաստող մշակույթի ձևավորումը՝ մասնավորապես համապատասխան սեմինարների կազմակերպման միջոցով:

Իր գործունեության ընթացքում Բանկը ենթարկվում է մի շարք ֆինանսական ռիսկերի, և այդ գործունեությունը ներառում է ռիսկի կամ ռիսկերի համադրության որոշ աստիճանի վերլուծություն, գնահատում, ստանձնում և կառավարում:

Վարկային ռիսկ է համարվում վարկառուի կողմից ստանձնած վարկային պարտավորությունների չկատարման կամ թերի կատարման և վերջինիս արդյունքում Բանկի վնաս կրելու հավանականությունը,

Բանկը կարգավորում է վարկային ռիսկի մակարդակները՝ սահմանելով մեկ փոխառուի կամ փոխառուների խմբի, ինչպես նաև վարկավորման ճյուղային կամ աշխարհագրական սեգմենտների գծով ընդունելի ռիսկի գումարների սահմանաչափեր:

Շուկայական ռիսկ է համարվում շուկայական գործոնների (արտարժույթի փոխարժեք, տոկոսադրույքներ) փոփոխությամբ պայմանավորված Բանկի վնաս կրելու հավանականությունը,

Իրացվելիության ռիսկ է համարվում Բանկի կողմից իր պարտատերերի օրինական պահանջները ճիշտ ժամանակին չբավարարման խնդիրների ի հայտ գալու և վերջինիս արդյունքում Բանկի վնաս կրելու հավանականությունը,

Կապիտալի համարժեքության ռիսկ է համարվում ռիսկով կշռված ակտիվների և/կամ ընդհանուր կապիտալի տարրերի փոփոխման պարագայում Բանկի կապիտալի անբավարարության (ոչ համարժեքության) հավանականությունը:

Գործառնական ռիսկ է համարվում Բանկի ներքին կազմակերպչական և/կամ բիզնես գործընթացների խափանման (անձնակազմի ոչ համարժեք կամ ոչ կանոնակարգային գործողություններ, դիտավորությամբ կատարված կամ ոչ միտումնավոր գործարքային սխալներ, գործառնական համակարգերի կամ տեխնոլոգիական բնույթի այլ խափանումներ) կամ տեխնածին բնույթի արտաքին գործոնների ազդեցության արդյունքում Բանկի վնաս կրելու հավանականությունը:

Իրավական ռիսկ է համարվում Բանկի ներքին իրավական ակտերի, կիրառվող բիզնես գործընթացների, գործիքների, գործարքների, ինչպես նաև վերջիններս կարգավորող պայմանագրերի գործող օրենսդրությանը չհամապատասխանելու և դրա արդյունքում Բանկի վնաս կրելու հավանականությունը:

Համբավի (հեղինակության) ռիսկ է համարվում հանրության բացասական կարծիքի հետևանքով Բանկի կողմից իր գործող կամ պոտենցիալ հաճախորդներին, գործընկերներին կորցնելու կամ վերջիններիս հետ իրականացվող գործարքների/գործառնությունների ծավալի նվազման հավանականությունը, որը կարող է հանգեցնել Բանկի համար ֆինանսական կորուստների և/կամ իրացվելիության խնդիրների:

Ռազմավարական (բիզնես մոդելի) ռիսկ է համարվում Բանկի կողմից ոչ իրատեսական (անհամապատասխան) ռազմավարության ընտրության, ինչպես նաև ընտրված ռազմավարության հիմքում ընկած ենթադրությունների, ցուցանիշների, նպատակների և/կամ այլ գործոնների բացասական փոփոխությունների ի հայտ գալու հավանականությունը, որը կարող է հանգեցնել Բանկի ֆինանսական կորուստների:

Բանկի ռիսկերի կառավարման համակարգի բաղադրիչներն են՝

- Ռազմավարությունը,
- Մեթոդաբանությունը,
- Վերահսկողությունը,
- Արդյունավետության գնահատումը,
- Արդիականացումը (անհրաժեշտության դեպքում):

Բանկային ռիսկերի կառավարում է համարվում Բանկի իրավասու մարմինների, ստորաբաժանումների կամ անձանց կողմից այնպիսի գործողությունների իրականացումը, որը հնարավորություն կընձեռի բանկային ռիսկերի առկայության և անորոշության պայմաններում ապահովել դրական ֆինանսական արդյունք:

ՌԿՀ-ն գործում է անընդհատության սկզբունքով՝ հաշվի առնելով ներքին և արտաքին միջավայրերի դինամիկ փոփոխությունները:

Բանկային ռիսկերի կառավարումն իրականացվում է ուղղահայաց եռաստիճան համակարգով՝ Ռազմավարական մակարդակ՝ ռիսկերի բացահայտում, ընդունելի ախորժակի, գործընթացների և սահմանաչափերի սահմանում,

Վերահսկողական/հսկողական մակարդակ՝ մոնիտորինգ, շեղումների վերլուծություն, գնահատում և համապատասխանեցում,

Մարտավարական մակարդակ՝ ռիսկերի ընթացիկ կառավարում թույլատրելի սահմանաչափերի միջակայքում (ռիսկ պարունակող գործարքների իրականացում):

Բանկային ռիսկերի կառավարման գործընթացի փուլերն են՝

Ռիսկերի բացահայտումը (սահմանումը), ներառյալ ռիսկի գործոնների վերլուծությունը (տարանջատումը),

Ռիսկերի գնահատման մեթոդների սահմանումը (ըստ տեսակների) և ռիսկերի գնահատումը (կանխատեսումը),

Ռիսկերի սահմանափակումը, այն է՝ դիվերսիֆիկացիայի սկզբունքների, ներքին սահմանաչափերի հաստատումը, ինչպես նաև համապատասխան ներքին իրավական ակտերի մշակումը և ընդունումը, որոնցում, մասնավորապես, ներառվում են բազմակի ստուգման, միևնույն գործընթացի իրականացումը տարբեր, միմյանց հետ չփոխկապակցված անձանց վրա դնելու և սխալների բացահայտման սկզբունքները:

Ռիսկերի գործնական կառավարումը, այն է՝ համապատասխան գործողությունների իրականացումը, իրավիճակային արձագանքումը (խուսափում, նվազեցում/հեջավորում, փոխանցում/ապահովագրություն, ռիսկի ընդունում և այլն),

Ռիսկերի մոնիտորինգը, վերլուծությունը, ընթացիկ (օպերատիվ) և պարբերական հաշվետվությունների/տեղեկատվության տրամադրումը ուղղահայաց և հորիզոնական կտրվածքներով,

Ռիսկերի կառավարման հետգործարքային վերահսկողությունը:

Յուրաքանչյուր ռիսկի տեսակի կառավարման գործընթացը (սահմանաչափերը, կառավարումը, վերահսկողությունը, հաշվետվությունները, պատասխանատուները և այլն) կարգավորվում է համապատասխան կարգերով, ընթացակարգերով:

ՄԻՋԱՆԿՅԱԼ ՀԱՇՎԵՏՎՈՒԹՅՈՒՆ

Ֆինանսական արդյունքների մասին

« 31 » ԴԵԿՏԵՄԲԵՐԻ 2022թ.

ՅՈՒՆԻԲԱՆԿ ԲԲԸ ՀՀ ք.Երևան, 0010, Չարենցի 12-53,

(բանկի անվանումը և գտնվելու վայրը)

(հազար դրամ)

ԱՆՎԱՆՈՒՄԸ	Ծանոթագրություններ	Ընթացիկ միջանկյալ ժամանակա-շրջան 01.10.22_31.12.22	Հաշվետու ժամանակա-շրջան 01.01.22_31.12.22	Նախորդող ֆինանսական տարվա համադրելի ընթացիկ միջանկյալ ժամանակա-շրջան (ստուգված) 01.10.21_31.12.21	Նախորդ ժամանակաշրջան 01.01.21_31.12.21 (ստուգված)
Տոկոսային և նմանատիպ եկամուտներ	3	5,400,595	19,254,639	5,238,553	20,914,648
Տոկոսային և նմանատիպ ծախսեր	3	(2,463,698)	(10,072,315)	(2,514,563)	(9,956,532)
Զուտ տոկոսային և նմանատիպ եկամուտ		2,936,897	9,182,324	2,723,990	10,958,116
Կոմիսիոն և այլ վճարների տեսքով եկամուտներ	4	3,822,943	12,576,990	809,125	3,513,711
Կոմիսիոն և այլ վճարների տեսքով ծախսեր	4	(967,931)	(2,559,010)	(112,841)	(640,647)
Մտացված զուտ կոմիսիոն և այլ վճարներ		2,855,012	10,017,980	696,284	2,873,064
Եկամուտ շահարաժիններից					
Զուտ եկամուտ առևտրային գործառնություններից	5	3,964,831	14,710,306	995,882	3,111,291
Այլ գործառնական եկամուտներ	6	(23,530)	647,950	83,245	565,509
Գործառնական եկամուտներ		9,733,210	34,558,560	4,499,401	17,507,980
Զուտ մասնաճանաչումներ ակտիվների հնարավոր կորուստների պահուստներին	7	(6,662,337)	(17,165,232)	(7,267,575)	(13,073,327)
Ընդհանուր վարչական ծախսեր	8	(1,909,658)	(5,593,767)	(1,008,809)	(3,911,514)
Այլ գործառնական ծախսեր	9	(1,938,476)	(6,051,446)	(2,211,752)	(5,598,001)
Վերահսկվող միավորներում ներդրումներից զուտ շահույթ/վնաս	10				
Շահույթ/ (վնաս) միճև հարկումը		(777,261)	5,748,115	(5,988,735)	(5,074,862)
Շահույթահարկի գծով ծախս (փոխհատուցում)	11	(64,997)	(1,165,376)	903,318	738,820
Շահույթ (վնաս) հարկումից հետո		(842,258)	4,582,739	(5,085,417)	(4,336,042)
Սեկ բաժնետոմսին բաժին ընկնող բազային շահույթ	12				
Սեկ բաժնետոմսին բաժին ընկնող նույնացված շահույթ	12				
Ժամանակաշրջանի զուտ շահույթ					
Այլ բվում					
Մայր կազմակերպության բաժնեմաս					
Չվերահսկվող բաժնեմաս					

Հաշվետվության վավերացման ամսաթիվը _12.01.2023թ.

ԿՏ



ՄԻՋԱՆԿՅԱԼ ՀԱՇՎԵՏՎՈՒԹՅՈՒՆ
 Այլ համապարփակ ֆինանսական արդյունքների մասին
« 31 » ԴԵԿՏԵՄԲԵՐԻ 2022թ.

ՅՈՒՆԻԲԱՆԿ ԲԲԸ ՀՀ ք.Երևան, 0010, Չարենցի 12-53,
 (բանկի անվանումը և գտնվելու վայրը)

(հազար դրամ)

ԱՆՎԱՆՈՒՄԸ	Հաշվետու ժամանակաշրջան 01.01.22_31.12.22	Նախորդ ժամանակաշրջան 01.01.21_31.12.21
Այլ համապարփակ ֆինանսական արդյունք		
Փոխարժեքային տարբերություններ արտերկրյա գործառնությունների վերահաշվարկից		
Վաճառքի համար մատչելի ֆինանսական ակտիվներ վերագնահատումներ	(86,401)	132,941
Գրամական հոսքերի հեջավորում		
Ոչ ընթացիկ ակտիվների վերագնահատումներից օգուտներ		
Այլ համապարփակ եկամուտի գծով շահութահարկ	15,552	(23,929)
Այլ համապարփակ ֆինանսական արդյունք հարկումից հետո	(70,849)	109,012
Համապարփակ ֆինանսական արդյունք	4,511,890	(4,227,030)
Այդ թվում՝		
Մայր կազմակերպության բաժնեմաս		
Չվերահսկվող բաժնեմաս		



Մենթոր ԿՈՒՆԻՍԻՍԻՆԻ
 ԳՈՒՆԻՍԻՍԻՆԻ

Հաշվետվության վավերացման ամսաթիվը _12.01.2023թ.

ԿՏ

ՄԻՋԱՆԿՅԱԼ ՀԱՇՎԵՏՎՈՒԹՅՈՒՆ

Ֆինանսական վիճակի մասին
« 31 » ԴԵԿՏԵՄԲԵՐԻ 2022թ.

ՅՈՒՆԻԲԱՆԿ ԲԲԸ ՀՀ ք.Երևան, 0010, Չարենցի 12-53.

(բանկի անվանումը և գտնվելու վայրը)

(հազար դրամ)

ԱՆՎԱՆՈՒՄԸ		Ծանոթություններ	Ընթացիկ միջանկյալ ժամանակա-շրջանի վերջի դրությամբ 31.12.2022	Նախորդող ֆինանսական տարվա վերջի դրությամբ 31.12.2021
1	Ակտիվներ			
1.1	Կանխիկ դրամական միջոցներ և մնացորդներ ՀՀ կենտրոնական բանկում	13	96,410,291	63,239,222
1.2	Պահանջներ բանկերի և այլ ֆինանսական կազմակերպությունների նկատմամբ	14	35,219,363	16,182,224
1.3	Ածանցյալ ֆինանսական ակտիվներ	14.1		5,239
1.4	Հաճախորդներին տրված վարկեր և այլ	16	119,788,067	135,413,053
1.5	Վաճառքի համար մատչելի ֆինանսական ակտիվներ	17	1,028,177	1,649,514
1.6	Մինչև մարման ժամկետը պահվող ներդրումներ	18	48,877,878	15,744,630
1.7	Հիմնական միջոցներ և ոչ նյութական ակտիվներ	20	14,584,855	13,496,126
1.8	Հետաձգված հարկային ակտիվներ	11		480,335
1.9	Կանխավճար շահութահարկի գծով	21.1		310,366
1.10	Այլ ակտիվներ	21	3,930,970	6,302,758
	Ընդամենը՝ ակտիվներ		319,839,601	252,823,467
2	Պարտավորություններ			
2.1	Պարտավորություններ բանկերի և այլ ֆինանսական կազմակերպությունների նկատմամբ	22	16,653,208	10,906,695
2.2	Ածանցյալ ֆինանսական պարտավորություններ	22.1	5,246	10,867
2.3	Պարտավորություններ հաճախորդների նկատմամբ	23	252,285,864	193,643,724
2.4	Փոխառություն	23.1	4,278,478	3,121,387
2.5	Բանկի կողմից թողարկված արժեթղթեր	24	9,147,395	12,168,789
2.6	Ընթացիկ հարկի գծով պարտավորություն	27.2	223,214	65,120
2.7	Հետաձգված հարկային պարտավորություններ	11	263,892	
2.8	Այլ պարտավորություններ	27	2,679,727	2,135,833
	Ընդամենը՝ պարտավորություններ		285,537,024	222,052,415
3	Կապիտալ			
3.1	Կանոնադրական կապիտալ	28	21,588,652	21,588,653
3.2	Էմիսիոն եկամուտ		9,605,638	9,605,638
3.3	Պահուստներ՝		2,126,609	2,374,058
3.3.1	Գլխավոր պահուստ		641,778	641,779
3.3.2	Վերագնահատման պահուստներ		1,484,831	1,732,279
3.4	Չբաշխված շահույթ (վնաս)		981,678	(2,797,297)
3.5	Կապիտալի այլ տարրեր			
	Մայր կազմակերպությանը պատկանող կապիտալ			
	Փորձամասնության բաժնեմաս			
	Ընդամենը՝ կապիտալ		34,302,577	30,771,052
	Ընդամենը՝ պարտավորություններ և կապիտալ		319,839,601	252,823,467

Հաշվետվության վավերացման ամսաթիվը _ 12.01.2023թ.

ԿՏ



ՄԻՋԱՆԿՅԱԼ ՀԱՇՎԵՏՎՈՒԹՅՈՒՆ
Սեփական կապիտալում փոփոխությունների մասին

« 31 » ԴԵԿՏԵՄԲԵՐԻ 2022թ.

ՅՈՒՆԻԲԱՆԿ ԲԲԸ ՀՀ ք.Երևան, 0010, Չարենցի 12-53
(բանկի անվանումը և գտնվելու վայրը)

(հազար դրամ)

Մեփական կապիտալի տարրերի անվանումը	Կանոնադրական կապիտալ			Էմիսիոն եկամուտ/վնաս	Գլխավոր պատուտ	Փոխարժեքային տարբերություններ, արտերկրյա գործառնությունների կրճատումներ	Բրանդ արժեքը այլ համապարփակ ֆինանսական արդյունքի միջոցով չափվող ֆինանսական ակտիվների վերագնահատումներ	Բյուջային հոսքերի ենթացիկություն	Ընթացիկ ակտիվների վերագնահատումների օգուտներ	Շրջախառն շահույթ/վնաս	Միջանկյալ շահաբաժնեմեկնումներ	Ընդամենը	Չվերահսկվող բաժնեմաս	Ընդամենը կապիտալ
	Կանոնադրական կապիտալ	Հետ գնված կապիտալ	Ցուտ գումարը											
Հոդվածներ	1	2	3	4	5	6	7	8	9	10	11	12	13	14
Նախորդ ֆինանսական տարվա համադրելի միջանկյալ ժամանակաշրջան (տարվա սկզբից աճողական) (I աղյուսակ)														
1. Մնացորդը նախորդ ֆինանսական տարվա սկզբում առ 01 հունվարի 2021 թ. (ստուգված/ստուգված)	20,489,653		20,489,653	9,605,638	608,510		(63,145)		1,785,780	1,472,646				33,899,082
1.1. Հաշվապահական հաշվառման քաղաքականության փոփոխությունների ընդհանուր արդյունքը և էական սխալների ճշգրտումը														-
2. Վերահաշվարկված մնացորդը	20,489,653		20,489,653	9,605,638	608,509		(63,145)		1,785,780	1,472,646				33,899,081
3. Բաժնետերերի (սեփականատերերի) հետ գործարքներ բաժնետոմսերի (բաժնեմասերի) գծով, այդ թվում՝	1,099,000		1,099,000											1,099,000
3.1. Ներդրումներ կանոնադրական կապիտալում և կանոնադրական կապիտալի այլ աճ	1,099,000		1,099,000											1,099,000
3.2. Կանոնադրական կապիտալի նվազում, այդ թվում՝ հետ գնված և շրջանառությունից հանված բաժնետոմսերի (բաժնեմասերի, փայերի) հաշվին														-
4. Համապարփակ եկամուտ														-
5. Շահութաբաժնեմեկնումներ														-
6. Մեփական կապիտալի տարրերի այլ ավելացում (նվազեցում), այդ թվում՝														-
6.1. Որպես սեփական կապիտալի գործիքներ դասակարգված աճանցյալ գործիքների աճ/նվազում														-
7. Ներքին շարժեր, այդ թվում՝					33,269		109,012		(99,368)	(4,269,943)				(4,227,030)
7.1. Մասհանումներ գլխավոր պահուստին					33,269					(33,269)				-
7.2. Գլխավոր պահուստի հաշվին կուտակված վնասի ծածկում														-
7.3. Էմիսիոն վնասի ծածկում														-
7.4. Հիմնական միջոցների և ոչ նյութական ակտիվների վերագնահատումից արժեքի աճի նվազում									(99,368)	99,368				-
7.5. Մեփական կապիտալի այլ տարրերի ներքին շարժեր							109,012			(4,336,042)				(4,227,030)
8. Մնացորդը նախորդ ֆինանսական տարվա համադրելի միջանկյալ ժամանակաշրջանի վերջում առ 31 Դեկտեմբերի 2021թ. (ստուգված/ստուգված)	21,588,653	-	21,588,653	9,605,638	641,778	-	45,867	-	1,686,412	(2,797,297)	-	-	-	30,771,052

Ընթացիկ տարվա միջանկյալ ժամանակաշրջան (տարվա սկզբից անդադկան) (II աղյուսակ)														
9. Մնացորդը ֆինանսական տարվա սկզբում առ 01 հունվարի 2022 թ. (ստուգված/չստուգված)														-
9.1. Հաշվապահական հաշվառման քաղաքականության փոփոխությունների ընդհանուր արդյունքը և էական սխալների ճշգրտումը														-
10. Արտահաշվարկված մնացորդը	21,588,653		21,588,653	9,605,638	641,778		45,867		1,686,412	(2,797,296)				30,771,052
11. Բաժնետերերի (սեփականատերերի) հետ գործարքներ բաժնետոմսերի (բաժնեմասերի) գծով, այդ թվում՝														-
11.1. Ներդրումներ կանոնադրական կապիտալում և կանոնադրական կապիտալի այլ աճ														-
11.2. Կանոնադրական կապիտալի նվազում, այդ թվում՝ հետ գնված և շրջանառությունից հանված բաժնետոմսերի (բաժնեմասերի, փայերի) հաշվին														-
12. Այլ համապարփակ նկատու														-
13. Շահութաբաժիններ										(980,367)				(980,367)
14. Սեփական կապիտալի տարրերի այլ ավելացում (նվազեցում), այդ թվում՝														-
14.1. Որպես սեփական կապիտալի գործիքներ դասակարգված ածանցյալ գործիքների աճ/նվազում														-
15. Ներքին շարժեր, այդ թվում՝						-	(70,849)		(176,599)	4,759,340				4,511,892
15.1. Մասհանումներ գլխավոր պահուստին														-
15.2. Գլխավոր պահուստի հաշվին կուտակված վնասի ծածկում														-
15.3. Էմիսիոն վնասի ծածկում														-
15.4. Հիմնական միջոցների և ոչ նյութական ակտիվների վերագնահատումից արժեքի աճ/նվազում									(176,599)	176,599				-
15.5. Սեփական կապիտալի այլ տարրերի ներքին շարժեր							(70,849)			4,582,741				4,511,892
16. Մնացորդը միջանկյալ հաշվետու ժամանակաշրջանի վերջում առ 31 Դեկտեմբերի 2022թ.	21,588,653	-	21,588,653	9,605,638	641,778	-	(24,982)	-	1,509,813	981,677	-	-	-	34,302,577

Հաշվետվության վավերացման ամսաթիվը _12.01.2023թ.

ԿՏ



ՄԻՋԱՆԿՅԱԼ ՀԱՇՎԵՏՎՈՒԹՅՈՒՆ
 Դրամական միջոցների հոսքերի վերաբերյալ
 « 31 » ԴԵԿՏԵՄԲԵՐԻ 2022թ.

ՅՈՒՆԻԲԱՆԿ ԲԲԸ ՀՀ ք.Երևան, 0010, Չարենցի 12-53
 (բանկի անվանումը և գտնվելու վայրը)

ԱՆՎԱՆՈՒՄԸ	Ծանոթ ազդու բյուր	Նախորդ ժամանակաշրջան 31.12.2021	Հաշվետու ժամանակաշրջան 31.12.2022
1. Դրամական հոսքեր գործառնական գործունեությունից		x	x
Դրամական միջոցների զուտ հոսքեր՝ մինչև գործառնական ակտիվների և պարտավորությունների փոփոխությունը		15,674,080	34,965,409
Ստացված տոկոսներ		19,280,211	20,895,967
Վճարված տոկոսներ		(10,226,887)	(10,265,991)
Ստացված կոմիսիոն գումարներ		4,042,123	12,577,554
Վճարված կոմիսիոն գումարներ		(705,643)	(2,559,010)
Առևտրային նպատակներով պահվող ֆինանսական ակտիվներից օգուտ/(վնաս)		1,263,186	1,751,196
Արտարժույթի առք ու վաճառքի գործառնականություններից օգուտ/(վնաս)		4,063,559	15,679,923
Նախկինում դուրս գրված ակտիվների վերադարձ		4,431,286	5,564,742
Վճարված աշխատավարձ և դրան հավասարեցված այլ վճարումներ		(4,044,819)	(5,642,599)
Գործառնական գործունեությունից ստացված այլ եկամուտներ և վճարված այլ ծախսեր		(2,428,936)	(3,036,373)
Դրամական հոսքեր գործառնական ակտիվների և պարտավորությունների փոփոխություններից		32,939,366	76,999,862
Գործառնական ակտիվներում նվազում/ (ավելացում)		(1,921,242)	(27,052,509)
այդ թվում՝			
վարկերի և փոխառությունների նվազում/ (ավելացում)		787,363	(24,788,497)
առևտրային նպատակով պահվող և վաճառքի համար մատչելի արժեթղթերի նվազում (ավելացում)		(732,220)	621,337
Ֆինանսական վարձակալության գծով ստացվելիք գումարների նվազում/ (ավելացում)		-	(884,044)
այլ գործառնական ակտիվների նվազում/(ավելացում)		(1,976,385)	(2,001,305)
Գործառնական պարտավորությունների ավելացում (նվազում)		34,860,608	104,052,371
այդ թվում՝			
հաճախորդների նկատմամբ պարտավորությունների ավելացում/(նվազում)		34,852,336	95,044,006
այլ գործառնական պարտավորությունների նվազում (ավելացում)		8,272	9,008,365
Չուտ դրամական հոսքեր գործառնական գործունեությունից մինչև շահութահարկի վճարումը		48,613,446	111,965,271
Վճարված շահութահարկ		(195,967)	(104,853)
Չուտ դրամական հոսքեր գործառնական գործունեությունից		48,417,479	111,860,418
2. Դրամական հոսքեր ներդրումային գործունեությունից		x	x
Մինչև մարման ժամկետը պահվող ներդրումների նվազում (ավելացում)		(1,717,970)	(35,406,957)
Այլ անձանց կանոնադրական կապիտալում ներդրումների նվազում (ավելացում)			
Այլ բանկերում տեղաբաշխված ավանդների նվազում (ավելացում)		460,850	(16,966,966)
Հիմնական միջոցներում և ոչ նյութական ակտիվներում կապիտալ ներդրումների նվազում (ավելացում)		(682,667)	(1,181,111)
Հիմնական միջոցների և ոչ նյութական ակտիվների ձեռքբերում		(1,779,468)	(254,475)
Հիմնական միջոցների և ոչ նյութական ակտիվների օտարում		210,719	835,092
Դրամական միջոցների զուտ հոսքեր այլ ներդրումային գործունեությունից		(716,485)	260,355
Չուտ դրամական հոսքեր ներդրումային գործունեությունից		(4,225,021)	(52,714,062)
3. Դրամական հոսքեր ֆինանսական գործունեությունից		x	x
Վճարված շահաբաժիններ		-	(980,367)
Հայաստանի Հանրապետության կենտրոնական բանկից ստացված փոխառությունների ավելացում (նվազում)		(2,583,135)	259,356
Բանկերից ստացված փոխառությունների ավելացում (նվազում)		(4,468,060)	(3,841,120)
Ստացված այլ փոխառությունների ավելացում (նվազում)		(1,352,569)	(1,259,753)
Բանկի կողմից թողարկված արժեթղթերի ավելացում (նվազում)		3,534,522	(3,021,394)
Բաժնետերերի ներդրումները կանոնադրական կապիտալում		1,099,000	
Ֆինանսական վարձակալության գծով վճարվելիք գումարների ավելացում (նվազում)		(707,581)	448,922
Դրամական միջոցների զուտ հոսքեր այլ ֆինանսական գործունեությունից			
Չուտ դրամական հոսքեր ֆինանսական գործունեությունից		(4,477,823)	(8,394,356)
Արտարժույթի փոխարժեքի փոփոխության ազդեցությունը դրամական միջոցների և դրանց համարժեքների վրա		(4,925,650)	(17,547,230)
Դրամական միջոցների և դրանց համարժեքների զուտ աճ/(նվազում)		34,788,985	33,204,770
Դրամական միջոցներ և դրանց համարժեքներ ժամանակաշրջանի սկզբում	13_2	28,450,237	63,239,222
Դրամական միջոցներ և դրանց համարժեքներ ժամանակաշրջանի վերջում	13_2	63,239,222	96,443,992

