


ՄԻՋԱՆԿՅԱԼ ՀԱՇՎԵՏՎՈՒԹՅՈՒՆ

Ֆինանսական վիճակի մասին
« 30 » ՍԵՊՏԵՄԲԵՐԻ 2022թ.

ՅՈՒՆԻԲԱՆԿ ԲԲԸ ՀՀ ք.Երևան, 0010, Չարենցի 12-53,
(բանկի անվանումը և գտնվելու վայրը)

(հազար դրամ)

ԱՆՎԱՆՈՒՄԸ		Ծանոթություններ	Ընթացիկ միջանկյալ ժամանակա-շրջանի վերջի դրությամբ 30.09.2022	Նախորդող ֆինանսական տարվա վերջի դրությամբ 31.12.2021
1	Ակտիվներ			
1.1	Կանխիկ դրամական միջոցներ և մնացորդներ ՀՀ կենտրոնական բանկում	13	120,989,405	63,239,222
1.2	Պահանջներ բանկերի և այլ ֆինանսական կազմակերպությունների նկատմամբ	14	21,464,399	16,182,224
1.3	Ածանցյալ ֆինանսական ակտիվներ	14.1		5,239
1.4	Հաճախորդներին տրված վարկեր և այլ	16	118,863,038	135,413,053
1.5	Վաճառքի համար մատչելի ֆինանսական ակտիվներ	17	1,020,732	1,649,514
1.6	Մինչև մարման ժամկետը պահվող ներդրումներ	18	27,611,947	15,744,630
1.7	Հիմնական միջոցներ և ոչ նյութական ակտիվներ	20	13,893,074	13,496,126
1.8	Հետաձգված հարկային ակտիվներ	11		480,335
1.9	Կանխավճար շահութահարկի գծով	21.1	221,324	310,366
1.10	Այլ ակտիվներ	21	4,762,640	6,302,758
	Ընդամենը՝ ակտիվներ		308,826,559	252,823,467
2	Պարտավորություններ			
2.1	Պարտավորություններ բանկերի և այլ ֆինանսական կազմակերպությունների նկատմամբ	22	22,731,290	10,906,695
2.2	Ածանցյալ ֆինանսական պարտավորություններ	22.1		10,867
2.3	Պարտավորություններ հաճախորդների նկատմամբ	23	233,631,614	193,643,724
2.4	Փոխառություն	23.1	3,357,022	3,121,387
2.5	Բանկի կողմից բողոքված արժեթղթեր	24	10,269,582	12,168,789
2.6	Ընթացիկ հարկի գծով պարտավորություն	27.2	129,789	65,120
2.7	Հետաձգված հարկային պարտավորություններ	11	456,326	
2.8	Այլ պարտավորություններ	27	2,722,678	2,135,833
	Ընդամենը՝ պարտավորություններ		273,298,301	222,052,415
3	Կապիտալ			
3.1	Կանոնադրական կապիտալ	28	21,588,653	21,588,653
3.2	Էմիսիոն եկամուտ		9,605,638	9,605,638
3.3	Պահուստներ՝		2,170,632	2,374,058
3.3.1	Գլխավոր պահուստ		641,778	641,779
3.3.2	Վերագահատման պահուստներ		1,528,854	1,732,279
3.4	Զբաղյալված շահույթ (վնաս)		2,163,335	(2,797,297)
3.5	Կապիտալի այլ աղբյուրներ			
	Մարյ կազմակերպությանը պատկանող կապիտալ			
	Փոքրամասնության բաժնեմաս			
	Ընդամենը՝ կապիտալ		35,528,258	30,771,052
	Ընդամենը՝ պարտավորություններ և կապիտալ		308,826,559	252,823,467

Բանկի վարչության նախագահ (գործադիր տնօրեն)  ՄԵՍԻՐՈՊ ՀԱԿՈԲՅԱՆ
Գլխավոր հաշվապահ _____ ԳՈՀԱՐ ԳՐԻԳՈՐՅԱՆ

Հաշվետվության վավերացման ամսաթիվը _14.10.2022թ.



ՄԻՋԱՆԿՅԱԼ ՀԱՇՎԵՏՎՈՒԹՅՈՒՆ

Ֆինանսական արդյունքների մասին

« 30 » ՍԵՊՏԵՄԲԵՐԻ 2022թ.

ՅՈՒՆԻԲԱՆԿ ԲԲԸ ՀՀ ք.Երևան, 0010, Չարենցի 12-53,

(բանկի անվանումը և գտնվելու վայրը)

(հազար դրամ)

ԱՆՎՈՒՄՆԵ	Ծանոթագրություններ	Ընթացիկ միջանկյալ ժամանակա-շրջան 01.07.22_30.09.22	Հաշվետու ժամանակա-շրջան 01.01.22_30.09.22	Նախորդող ֆինանսական տարվա համադրելի ընթացիկ միջանկյալ ժամանակա-շրջան 01.07.21_30.09.21	Նախորդ ժամանակաշրջան 01.01.21_30.09.21
Տոկոսային և նմանատիպ եկամուտներ	3	4,855,553	13,854,044	4,693,869	15,676,095
Տոկոսային և նմանատիպ ծախսեր	3	(2,556,181)	(7,608,617)	(2,498,162)	(7,441,969)
Զուտ տոկոսային և նմանատիպ եկամուտ		2,299,372	6,245,427	2,195,707	8,234,126
Կոմիսիոն և այլ վճարների տեսքով եկամուտներ	4	4,734,966	8,754,047	920,852	2,704,586
Կոմիսիոն և այլ վճարների տեսքով ծախսեր	4	(621,997)	(1,591,079)	(202,535)	(527,806)
Ստացված զուտ կոմիսիոն և այլ վճարներ		4,112,969	7,162,968	718,317	2,176,780
Եկամուտ շահարժիններից					
Զուտ եկամուտ առևտրային գործառնություններից	5	4,057,450	10,745,475	940,160	2,115,409
Այլ գործառնական եկամուտներ	6	320,850	671,480	203,117	482,264
Գործառնական եկամուտներ		10,790,641	24,825,350	4,057,301	13,008,579
Զուտ մասհանումներ ակտիվների հնարավոր կորուստների պահուստներից	7	(6,329,404)	(10,502,895)	(1,294,112)	(5,805,752)
Ընդհանուր վարչական ծախսեր	8	(1,268,196)	(3,684,109)	(1,015,810)	(2,902,705)
Այլ գործառնական ծախսեր	9	(1,440,508)	(4,112,970)	(1,107,329)	(3,386,249)
Վերահսկվող միավորներում ներդրումներից զուտ շահույթ/վնաս	10				
Շահույթ/ (վնաս) մինչև հարկումը		1,752,533	6,525,376	640,050	913,873
Շահութահարկի գծով ծախս (փոխհատուցում)	11	(301,453)	(1,100,379)	(114,856)	(164,498)
Շահույթ (վնաս) հարկումից հետո		1,451,080	5,424,997	525,194	749,375
Մեկ բաժնետոմսին բաժին ընկնող բազային շահույթ	12				
Մեկ բաժնետոմսին բաժին ընկնող նուսրացված շահույթ	12				
Ժամանակաշրջանի զուտ շահույթ					
Այլ բվում					
Մայր կազմակերպության բաժնեմաս					
Չվերահսկվող բաժնեմաս					

Բանկի վարչության նախագահ
(գործադիր տնօրեն)
Գլխավոր հաշվապահ

ՄԵՄՐՈՊ ՀԱԿՈՒՅԱՆ

ԳՈՂԱՐ ԳՐԻԳՈՐՅԱՆ

Հաշվետվության վավերացման ամսաթիվը_14.10.2022թ.



[Handwritten signatures in blue ink]

ՄԻՋԱՆԿՅԱԼ ՀԱՇՎԵՏՎՈՒԹՅՈՒՆ
 Այլ համապարփակ ֆինանսական արդյունքների մասին
 « 30 » ՍԵՊՏԵՄԲԵՐԻ 2022թ.

ՅՈՒՆԻԲԱՆԿ ԲԲԸ ՀՀ ք.Երևան, 0010, Չարենցի 12-53,
 (բանկի անվանումը և գտնվելու վայրը)

(հազար դրամ)


ԱՆՎԱՆՈՒՄԸ	Հաշվետու ժամանակաշրջան 01.01.22_30.09.22	Նախորդ ժամանակաշրջան 01.01.21_30.09.21
Այլ համապարփակ ֆինանսական արդյունք		
Փոխարժեքային տարբերություններ արտերկրյա գործառնությունների վերահաշվարկից		
Վաճառքի համար մատչելի ֆինանսական ակտիվներ վերագնահատումներ	14,561	(169,768)
Դրամական հոսքերի հեջավորում		
Ոչ ընթացիկ ակտիվների վերագնահատումներից օգուտներ	(262,640)	(121,179)
Այլ համապարփակ եկամտի գծով շահութահարկ	44,654	52,370
Այլ համապարփակ ֆինանսական արդյունք հարկումից հետո	(203,425)	(238,577)
Համապարփակ ֆինանսական արդյունք	5,221,572	510,798
Այդ թվում՝		
Մայր կազմակերպության բաժնեմաս		
Չվերահսկվող բաժնեմաս		

Բանկի վարչության նախագահ
 (գործադիր տնօրեն)
 Գլխավոր հաշվապահ



ՄԵՍՐՈՊ ՀԱԿՈՒԲՅԱՆ
 ԳՈՀԱՐ ԳՐԻԳՈՐՅԱՆ

Հաշվետվության վավերացման ամսաթիվը _14.10.2022թ.



ՄԻՋԱՆԿՅԱԼ ՀԱՇՎԵՏՎՈՒԹՅՈՒՆ
Սեփական կապիտալում փոփոխությունների մասին

« 30 » ՍԵՊՏԵՄԲԵՐԻ 2022թ.


ՅՈՒՆԻԲԱՆԿ ԲԲԸ ՀՀ ք.Երևան, 0010, Չարենցի 12-53
(բանկի անվանումը և գտնվելու վայրը)

(հազար դրամ)

Սեփական կապիտալի տարրերի անվանումը	Կանոնադրական կապիտալ			Ենթադասակարգված	Գլխավոր պահուստ	Փոխարկերից և արդյունքներից հանձնարարությունների համար արժեքի փոփոխությունները	Իրավունքներ, որոնք հանդիսանում են ֆինանսական արդյունքի միջոցով չափվող ֆինանսական արժեքի վերադարձնումով	Գրանցված հոսքերի հայտարարում	Ոչ լեռացիկ սկզբունքների վերադարձնումներից օգուտները	Չափված շահույթ/վնաս	Միջանկյալ շահարարումներ	Ընդամենը	Չվերահսկվող բաժնեմաս	Ընդամենը կապիտալ
	Համընդանուր կապիտալ	Հատ գնված կապիտալ	Ցուտ գումար											
Հոդվածներ	1	2	3	4	5	6	7	8	9	10	11	12	13	14
Նախորդ ֆինանսական տարվա համադրելի միջանկյալ ժամանակաշրջան (տարվա օկզրից աճողական) (1 աղյուսակ)														
1. Մնացորդը նախորդ ֆինանսական տարվա սկզբում առ 01 հունվարի 2021 թ. (ստուգված/ստուգված)	20,489,653		20,489,653	9,605,638	608,509		(63,145)		1,785,780	1,472,646				33,899,081
1.1. Հաշվապահական հաշվառման քաղաքականության փոփոխությունների ընդհանուր արդյունքը և Լական սխալների ճշգրտումը														
2. Վերահաշվարկված մնացորդը	20,489,653		20,489,653	9,605,638	608,509		(63,145)		1,785,780	1,472,646				33,899,081
3. Բաժնետերերի (սեփականատերերի) հետ գործարքներ բաժնետոմսերի (բաժնեմասերի) գծով, այդ թվում՝														-
3.1. Ներդրումներ կանոնադրական կապիտալում և կանոնադրական կապիտալի այլ աճ														-
3.2. Կանոնադրական կապիտալի նվազում, այդ թվում՝ հետ գնված և շրջանառությունից հանված բաժնետոմսերի (բաժնեմասերի, փայերի) հաշվին														-
4. Համապարփակ նկատուտ														-
5. Շահութաբաժիններ														-
6. Սեփական կապիտալի տարրերի այլ ավելացում (նվազեցում), այդ թվում՝														-
6.1. Որպես սեփական կապիտալի գործիքներ դասակարգված ամսացյալ գործիքների աճ/նվազում														-
7. Ներքին շարժեր, այդ թվում՝					33,269		(139,210)		(99,367)	716,107				510,799
7.1. Մասնաճանաչումներ գլխավոր պահուստին					33,269					(33,269)				-
7.2. Գլխավոր պահուստի հաշվին կրուտակված վճարի ծածկում														-
7.3. Էմիսիոն վճարի ծածկում														-
7.4. Հիմնական միջոցների և ոչ նյութական ակտիվների վերագնահատումից արժեքի աճի նվազում									(99,367)					(99,367)
7.5. Սեփական կապիտալի այլ տարրերի ներքին շարժեր							(139,210)			749,376				610,166
8. Մնացորդը նախորդ ֆինանսական տարվա համադրելի միջանկյալ ժամանակաշրջանի վերջում առ 30 Սեպտեմբերի 2021թ. (ստուգված/չստուգված)	20,489,653	-	20,489,653	9,605,638	641,778	-	(202,355)	-	1,686,413	2,188,753	-	-	-	34,409,880


Ընթացիկ տարվա միջանկյալ ժամանակաշրջան (տարվա սկզբից աճողական) (II աղյուսակ)												
9. Մնացորդը ֆինանսական տարվա սկզբում առ 01 հունվարի 2022 թ. (ստուգված/չստուգված)												
9.1. Հաշվապահական հաշվառման բարդարկաճության փոփոխությունների ընդհանուր արդյունքը և էական սխալների ճշգրտումը												
10. Վերահաշվարկված մնացորդը	21,588,653		21,588,653	9,605,638	641,779		45,867		1,686,412	(2,797,296)		30,771,053
11. Բաժնետերերի (սեփականատերերի) հետ գործարքներ բաժնետոմսերի (բաժնեմասերի) գծով, այդ թվում՝												-
11.1. Ներդրումներ կանոնադրական կապիտալում և կանոնադրական կապիտալի այլ աճ												-
11.2. Կանոնադրական կապիտալի նվազում, այդ թվում՝ հետ գնված և շրջանառությունից հանված բաժնետոմսերի (բաժնեմասերի, փայլերի) հաշվին												-
12. Այլ համապարփակ եկամուտ												-
13. Ըահուրարաժիներ										(464,367)		(464,367)
14. Սեփական կապիտալի տարրերի այլ ավելացում (նվազեցում), այդ թվում՝												-
14.1. Որպես սեփական կապիտալի գործիքներ դասակարգված ածանցյալ գործիքների աճ/նվազում												-
15. Ներքին շարժեր, այդ թվում՝												-
15.1. Մասնաճանաչներ գլխավոր պահուստին												-
15.2. Գլխավոր պահուստի հաշվին կուտակված վնասի ծածկում												-
15.3. Ըմխիտն վնասի ծածկում												-
15.4. Հիմնական միջոցների և ոչ նյութական ակտիվների վերագնահատումից արժեքի աճ/նվազում										(215,365)		(215,365)
15.5. Սեփական կապիտալի այլ տարրերի ներքին շարժեր								11,940		5,424,997		5,436,937
16. Մնացորդը միջանկյալ հաշվետու ժամանակաշրջանի վերջում առ 30 Սեպտեմբերի 2022թ.	21,588,653	-	21,588,653	9,605,638	641,779	-	57,807		1,471,047	2,163,334	-	35,528,258

Բանկի վարչության նախագահ
(գործադիր տնօրեն)
Գլխավոր հաշվապահ



ՄԵՄՐՈՊ ՀԱԿՈՐՅԱՆ
ԳՈՀԱՐ ԳՐԻԳՈՐՅԱՆ

Հաշվառման վավերացման ամսաթիվը _14.10.2022թ.





ՄԻՋԱՆԿՅԱԼ ՀԱՇՎԵՏՎՈՒԹՅՈՒՆ
 Դրամական միջոցների հոսքերի վերաբերյալ
 « 30 » ՍԵՊՏԵՄԲԵՐԻ 2022թ.

ՅՈՒՆԻԲԱՆԿ ԲԲԸ ՀՀ ք.Երևան, 0010, Չարենցի 12-53
 (բանկի անվանումը և գտնվելու վայրը)

ԱՆՎԱՆՈՒՄԸ	Ծանոթագրություն	Նախորդ ժամանակաշրջան 30.09.2021	Հաշվետու ժամանակաշրջան 30.09.2022
1. Դրամական հոսքեր գործառնական գործունեությունից		x	x
Դրամական միջոցների գուտ հոսքեր՝ մինչև գործառնական ակտիվների և պարտավորությունների փոփոխությունը		10,077,273	27,871,451
Ստացված տոկոսներ		14,991,300	16,584,263
Վճարված տոկոսներ		(7,555,660)	(7,623,320)
Ստացված կոմիսիոն գումարներ		2,448,621	8,754,610
Վճարված կոմիսիոն գումարներ		(527,806)	(1,591,079)
Առևտրային նպատակներով պահվող ֆինանսական ակտիվներից օգուտ/(վնաս)		945,718	1,082,775
Արտարժույթի առք ու վաճառքի գործառնություններից օգուտ/(վնաս)		2,609,055	11,603,846
Նախկինում դուրս գրված ակտիվների վերադարձ		2,683,078	4,447,885
Վճարված աշխատավարձ և դրան հավասարեցված այլ վճարումներ		(2,938,243)	(3,209,946)
Գործառնական գործունեությունից ստացված այլ եկամուտներ և վճարված այլ ծախսեր		(2,578,790)	(2,177,583)
Դրամական հոսքեր գործառնական ակտիվների և պարտավորությունների փոփոխություններից		31,247,032	64,410,787
Գործառնական ակտիվներում նվազում/ (ավելացում)		4,562,131	(2,873,061)
այդ թվում՝			
վարկերի և փոխառությունների նվազում/ (ավելացում)		4,177,013	(3,115,779)
առևտրային նպատակով պահվող և վաճառքի համար մատչելի արժեթղթերի նվազում (ավելացում)		834,335	628,782
Ֆինանսական վարձակալության գծով ստացվելիք գումարների նվազում/ (ավելացում)		(14,521)	(62,331)
այլ գործառնական ակտիվների նվազում/(ավելացում)		(434,696)	(323,733)
Գործառնական պարտավորությունների ավելացում (նվազում)		26,684,901	67,283,848
այդ թվում՝			
հաճախորդների նկատմամբ պարտավորությունների ավելացում/(նվազում)		26,349,805	67,148,218
այլ գործառնական պարտավորությունների նվազում (ավելացում)		335,096	135,630
Ջուտ դրամական հոսքեր գործառնական գործունեությունից մինչև շահութահարկի վճարումը		41,324,305	92,282,238
Վճարված շահութահարկ		(285,226)	
Ջուտ դրամական հոսքեր գործառնական գործունեությունից		41,039,079	92,282,238
2. Դրամական հոսքեր մերդրումային գործունեությունից		x	x
Մինչև մարման ժամկետը պահվող մերդրումների նվազում (ավելացում)		(2,057,853)	(14,629,057)
Այլ անձանց կանոնադրական կապիտալում մերդրումների նվազում (ավելացում)			
Այլ բանկերում տեղաբաշխված ավանդների նվազում (ավելացում)		(2,237,813)	(312,020)
Հիմնական միջոցներում և ոչ նյութական ակտիվներում կապիտալ մերդրումների նվազում (ավելացում)		(607,923)	(600,983)
Հիմնական միջոցների և ոչ նյութական ակտիվների ձեռքբերում		(600,003)	(75,536)
Հիմնական միջոցների և ոչ նյութական ակտիվների օտարում		44,249	1,804,783
Դրամական միջոցների գուտ հոսքեր այլ մերդրումային գործունեությունից		(265,382)	(128,646)
Ջուտ դրամական հոսքեր մերդրումային գործունեությունից		(5,724,725)	(13,941,459)
3. Դրամական հոսքեր ֆինանսական գործունեությունից		x	x
Վճարված շահաբաժիններ			(464,367)
Հայաստանի Հանրապետության կենտրոնական բանկից ստացված փոխառությունների ավելացում (նվազում)		(2,671,746)	510,174
Բանկերից ստացված փոխառությունների ավելացում (նվազում)		(5,888,180)	(3,841,120)
Ստացված այլ փոխառությունների ավելացում (նվազում)		(1,332,848)	(1,232,181)
Բանկի կողմից բողոքարկված արժեթղթերի ավելացում (նվազում)		2,511,963	(1,899,207)
Բաժնետերերի մերդրումները կանոնադրական կապիտալում			
Ֆինանսական վարձակալության գծով վճարվելիք գումարների ավելացում (նվազում)			
Դրամական միջոցների գուտ հոսքեր այլ ֆինանսական գործունեությունից			
Ջուտ դրամական հոսքեր ֆինանսական գործունեությունից		(7,380,811)	(6,926,701)
Արտարժույթի փոխարժեքի փոփոխության ազդեցությունը դրամական միջոցների և դրանց համարժեքների վրա		(4,007,682)	(13,663,895)
Դրամական միջոցների և դրանց համարժեքների գուտ աճ/(նվազում)		23,925,861	57,750,183
Դրամական միջոցներ և դրանց համարժեքներ ժամանակաշրջանի սկզբում	13_2	28,450,237	63,239,222
Դրամական միջոցներ և դրանց համարժեքներ ժամանակաշրջանի վերջում	13_2	52,376,098	120,989,405



Հաշվետվության վավերացման ամսաթիվը _14.10.2022թ.

Բանկի վարչության նախագահ (գործադիր տնօրեն)  ՄԵՍՐՈՊ ՀԱԿՈՒԲՅԱՆ
 Գլխավոր հաշվապահ  ԳՈՀԱՐ ԳՐԻԳՈՐՅԱՆ

Ծանոթագրություններ և բացահայտումներ

“Յունիբանկ” ԲԲԸ-ում հաշվապահական հաշվառումը վարվում է ՀՀ օրենսդրության, ՀՀ “Հաշվապահական հաշվառման մասին” օրենքի, Բանկի կանոնադրությանը և հաշվապահական հաշվառումը կարգավորող իրավական այլ ակտերի համաձայն:
 Հրապարակվող հաշվետվությունները կազմվում են համաձայն հաշվապահական հաշվառման միջազգային ստանդարտների: Հաշվետվությունները կազմված են ՀՀՄՍ 9 պահանջներին համապատասխան:
 Բանկի հետհաշվեկշռում հաշվառված են պահուստավորման ենթակա հետևյալ հոդվածները. տրամադրված երաշխավորություններ – 482,937 հազ. դրամ
 տրամադրված վարկային գծերի չօգտագործված մասեր – 3,862,515 հազ. դրամ
 “Յունիբանկ” ԲԲԸ-ի աշխատակիցների թվաքանակը կազմում է 810 մարդ, այդ թվում՝ սպասարկող անձնակազմի 15 մարդ:

Տվյալներ ՅՈՒՆԻԲԱՆԿ ՓԲԸ-ի կողմից տրամադրվող վարկերի վերաբերյալ

Վարկի ժամկետը	պայմանագրային
Վարկի տարեկան տոկոսադրույք	12-24%%
Վճարումներ	պայմանագրային

Առանձին դեպքերում կապված ժամկետից, ապահովվածությունից և գումարից վարկերի տրամադրման կարգը և պայմանները սահմանվում են վարկային կոմիտեի առանձին որոշմամբ:

Հիպոթեքային վարկ `անշարժ գույքի վերանորոգում

Վարկի ժամկետը *մինչև 10 տարի*
Վարկի գումարը *մինչև 20,000,000 դրամ*
Տոկոսադրույք *սկսած տարեկան 11.50%*

Հիպոթեքային վարկ `անշարժ գույքի ձեռքբերում

Սկզբնական վճար *սկսած անշարժ գույքի արժեքի 0%-ից*
Վարկի ժամկետը *մինչև 20 տարի*
Վարկի գումարը *մինչև 60,000,000 դրամ կամ մինչև 150.000 դոլար*
Տոկոսադրույք *սկսած տարեկան 7.0%,*

Քիզնես վարկեր

Վարկի ժամկետը *մինչև 10 տարի*
Վարկի գումարը *մինչև 250.000.000 դրամ կամ մինչև 500.000 եվրո կամ դոլար*
Տոկոսադրույք *սկսած տարեկան 6.5%,*

Ներկայացված Ֆինանսական հաշվետվությունների ամբողջ փաթեթը (ներառյալ կից ծանոթագրությունները), Բանկի կանոնադրական կապիտալում նշանակալից մասնակցություն ունեցող անձանց և Բանկի ղեկավարների, ինչպես նաև Բանկի կողմից տրամադրվող այլ վարկերի, մատուցվող ծառայությունների և սակագների վերաբերյալ տեղեկատվությունը **Դուք կարող եք գտնել Յունիբանկ ԲԲԸ տնային էջում:**
 հասցե՝ www.unibank.am